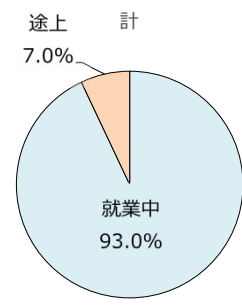
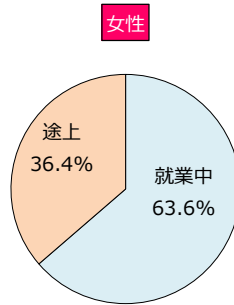
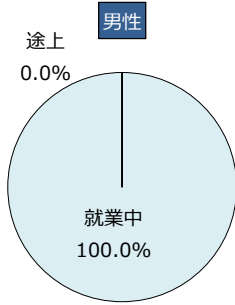

事故の発生及び安全への取り組み

事故発生状況（令和5年度中の保険金支払件数）

①傷害事故

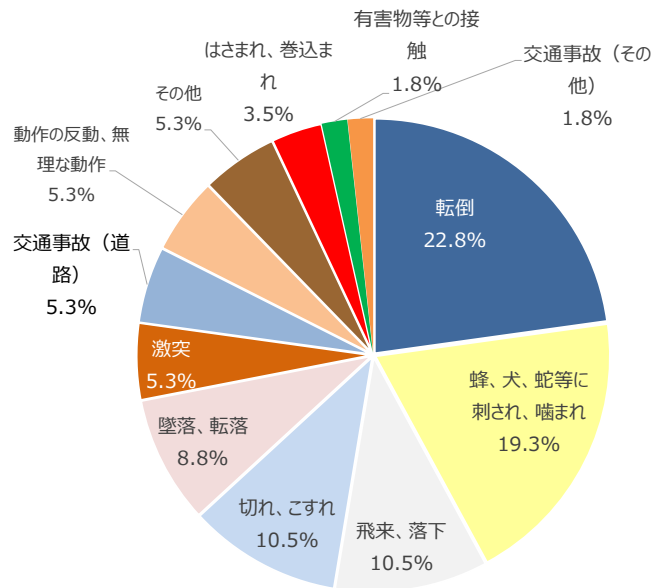
①就業者・途上別・男女別事故状況

区分	男性	女性	計
就業者	46	7	53
途上	0	4	4
計	46	11	57



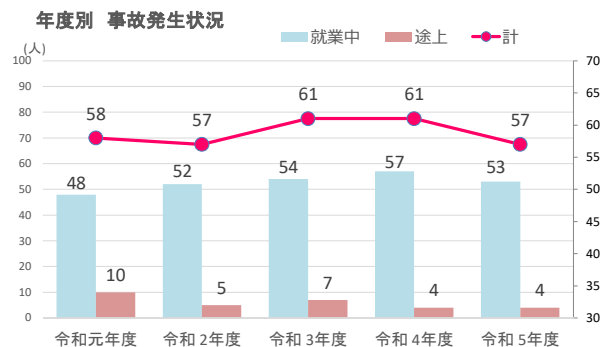
②事故の型

事故の型	件数
転倒	13
蜂、犬、蛇等に刺され、噛まれ	11
飛来、落下	6
切れ、こすれ	6
墜落、転落	5
激突	3
交通事故（道路）	3
動作の反動、無理な動作	3
その他	3
はさまれ、巻きまれ	2
有害物等との接触	1
交通事故（その他）	1
総計	57



③年度別 発生状況

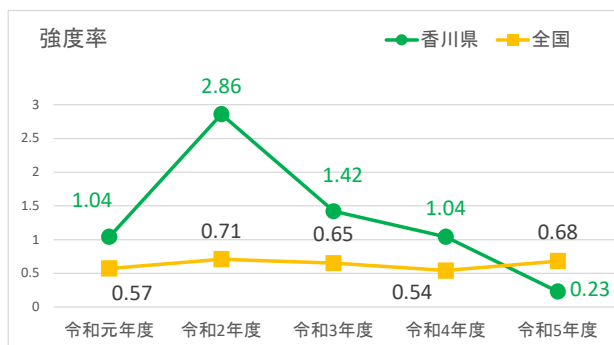
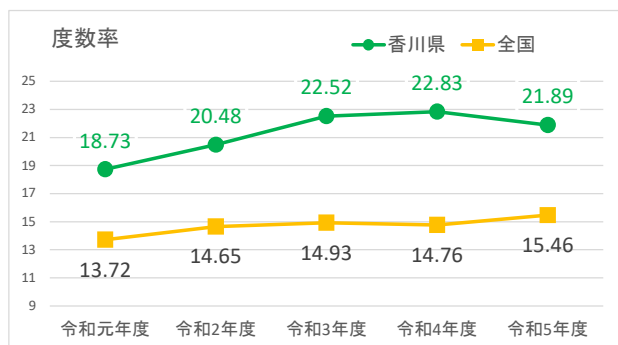
年度	事故件数			事故件数の程度別				
	就業者	途上	計	死亡	後遺症	入院	通院	計
令和元年度	48	10	58	0	3	22	33	58
令和2年度	52	5	57	0	3	18	36	57
令和3年度	54	7	61	1	2	15	43	61
令和4年度	57	4	61	0	2	11	48	61
令和5年度	53	4	57	0	1	16	40	57



④センター別 傷害事故発生状況

項目	実事故件数					就業延人員千人日当たり事故発生件数				度数率	強度率
	就業中	途上	5年度	前年比	4年度	就業延人員 (全国以外請負)	5年度	前年比	4年度		
高松市	7	2	9	3	6	128,407	0.07	0.02	0.05	14.02	0.10
丸亀市	6	0	6	▲ 4	10	76,325	0.08	▲ 0.05	0.12	15.72	0.15
坂出市	6	1	7	5	2	28,229	0.25	0.18	0.07	49.59	0.29
仲善広域	3	1	4	0	4	63,054	0.06	0.00	0.06	12.69	0.16
観音寺市	1	0	1	▲ 2	3	22,050	0.05	▲ 0.09	0.14	9.07	0.01
さぬき市	1	0	1	▲ 4	5	42,104	0.02	▲ 0.09	0.12	4.75	0.06
東かがわ市	1	0	1	▲ 3	4	25,191	0.04	▲ 0.12	0.16	7.94	0.08
三豊市	13	0	13	4	9	44,600	0.29	0.10	0.19	58.30	1.39
三木町	1	0	1	1	0	6,700	0.15	0.15	0.00	29.85	0.02
宇多津町	6	0	6	1	5	10,955	0.55	0.30	0.25	109.54	0.26
綾川町	1	0	1	1	0	17,688	0.06	0.06	0.00	11.31	0.14
多度津町	0	0	0	▲ 3	3	1,274	0.00	▲ 0.10	0.10	0.00	0.00
土庄町	4	0	4	0	4	17,162	0.23	▲ 0.39	0.62	46.61	0.13
小豆島町	0	0	0	▲ 6	6	8,258	0.00	▲ 0.52	0.52	0.00	0.00
直島町	3	0	3	3	0	28,868	0.10	0.10	0.00	20.78	0.04
香川県合計	53	4	57	▲ 4	61	520,865	0.11	▲ 0.00	0.11	21.89	0.23
全国	4,011	738	4,749	88	4,661	61,455,354	0.08	0.01	0.07	15.46	0.68

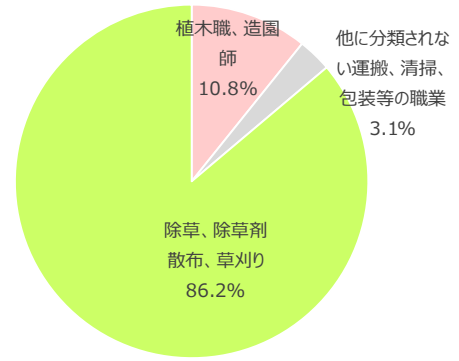
- ※ 就業延請負人員千人日当たり事故発生件数=実事故件数÷就業延人員×千人日
- ※ 度数率は、労働災害の発生頻度を表す数値=実事故件数/(就業延人員×5時間)×百万時間
- ※ 強度率は、事故の重篤度合を表す数値=事故指数×(120/365)/(就業延人員×5時間)×千時間
事故指数は、休業日数に相当する数値で死亡件数や後遺障害・入院・通院の受取保険金額で算定



② 損害賠償事故

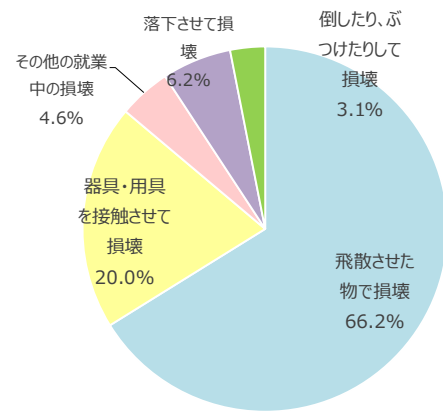
① 仕事の内容

仕事の内容	件数
植木職、造園師	7
他に分類されない運搬、清掃、包装等の職業	2
除草、除草剤散布、草刈り	56
計	65



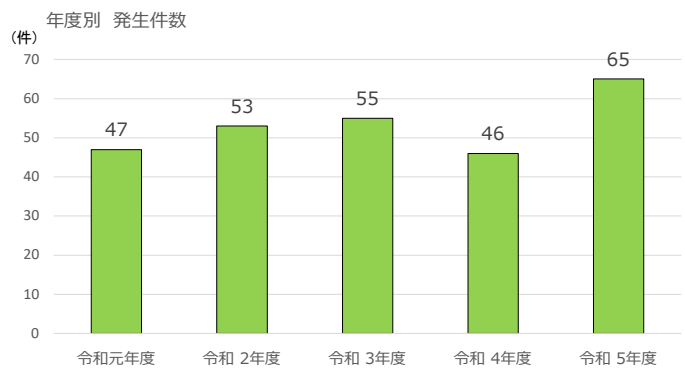
② 事故の型

事故の型	件数
飛散させた物で損壊	43
器具・用具を接触させて損壊	13
その他の就業中の損壊	3
落下させて損壊	4
倒したり、ぶつけたりして損壊	2
計	65



③ 年度別 発生件数

年度	事故件数
令和元年度	47
令和2年度	53
令和3年度	55
令和4年度	46
令和5年度	65



④センター別 損害賠償事故発生状況

センター	飛散させた物で損壊	器具・用具を接触させて損壊	落下させて損壊	倒したり、ぶついたりして損壊	その他の就業中の損壊	計
高松市	7	2	1	1		11
丸亀市	1		1			2
坂出市	3	2	1			6
仲善広域	4	2			2	8
観音寺市	2					2
さぬき市		2	1		1	4
東かがわ市	5					5
三豊市	4	2				6
三木町	2					2
宇多津町	3					3
綾川町	3					3
多度津町	3	2				5
土庄町	4					4
小豆島町	2					2
直島町		1		1		2
計	43	13	4	2	3	65

保険契約状況

①種類、負担方法、契約先

センター名	団体傷害保険金額			総合賠償責任保険金額			掛金負担方法	契約保険会社
	死亡・後遺障害 (万円)	入院 1日当 (円)	通院 1日当 (円)	身体1名 につき (万円)	身体1事故 につき (万円)	財物1事故 につき (万円)		
高松市	1,000	3,000	2,000	10,000	10,000	10,000	0:全額センター負担	三井住友海上火災保険
丸亀市	500	3,000	2,000	10,000	5,000	5,000	0:全額センター負担	東京海上日動火災保険
坂出市	900	3,000	2,000	3,000	10,000	1,000	0:全額センター負担	東京海上日動火災保険
仲善広域	900	3,000	2,000	3,000	10,000	1,000	0:全額センター負担	三井住友海上火災保険
観音寺市	900	3,000	2,000	3,000	10,000	1,000	0:全額センター負担	あいおいニッセイ同和損害保険
さぬき市	600	5,000	3,000	3,000	10,000	1,000	0:全額センター負担	東京海上日動火災保険
東かがわ市	1,000	3,000	2,000	10,000	10,000	10,000	0:全額センター負担	三井住友海上火災保険
三豊市	500	3,000	2,000	3,000	10,000	1,000	0:全額センター負担	あいおいニッセイ同和損害保険
三木町	600	5,000	3,000	10,000	30,000	3,000	0:全額センター負担	東京海上日動火災保険
宇多津町	1,000	3,000	2,000	3,000	10,000	1,000	0:全額センター負担	三井住友海上火災保険
綾川町	600	5,000	3,000	3,000	10,000	10,000	3:一部会員負担	東京海上日動火災保険
多度津町	500	4,500	3,000	10,000	50,000	5,000	0:全額センター負担	東京海上日動火災保険
土庄町	800	5,000	2,000	3,000	10,000	1,000	3:一部会員負担	損害保険ジャパン
小豆島町	800	3,000	2,000	3,000	10,000	1,000	3:一部会員負担	損害保険ジャパン
直島町	600	5,000	3,000	10,000	10,000	10,000	0:全額センター負担	三井住友海上火災保険

②保険料と給付総額

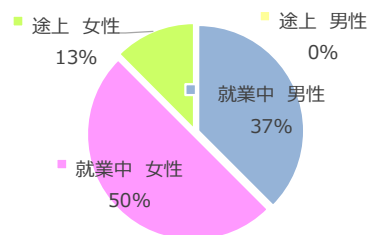
センター名	団体傷害保険			総合賠償責任保険			合 計	
	確定保険料 (円)	事 数 故 件	支払われた 保険金 (円)	確定保険料 (円)	事 数 故 件	支払われた 保険金 (円)	確定保険料 (円)	支払われた 保険金 (円)
高松市	4,177,550	9	388,000	2,426,040	11	2,336,432	6,603,590	2,724,432
丸亀市	1,497,320	6	442,000	880,000	2	319,155	2,377,320	761,155
坂出市	858,400	7	357,000	423,000	6	510,878	1,281,400	867,878
仲善広域	1,329,300	4	335,000	1,321,370	8	1,857,181	2,650,670	2,192,181
観音寺市	790,000	1	4,000	351,850	2	834,420	1,141,850	838,420
さぬき市	1,089,600	1	177,000	440,000	4	208,340	1,529,600	385,340
東かがわ市	758,570	1	72,000	403,850	5	495,398	1,162,420	567,398
三豊市	837,540	13	1,129,000	447,860	6	71,215	1,285,400	1,200,215
三木町	547,070	1	116,000	340,000	2	136,719	887,070	252,719
宇多津町	456,000	4	70,000	345,110	3	1,010,002	801,110	1,080,002
綾川町	254,240	0	0	185,000	3	214,951	439,240	214,951
多度津町	704,970	3	51,000	450,000	5	760,760	1,154,970	811,760
土庄町	465,600	1	4,000	37,060	4	467,291	502,660	471,291
小豆島町	243,000	6	141,000	90,200	2	138,679	333,200	279,679
直島町	48,020	0	0	18,310	2	37,180	66,330	37,180
センター合計	14,057,180	57	3,286,000	8,159,650	65	9,398,601	22,216,830	12,684,601

シルバー派遣事故発生状況

①傷害事故

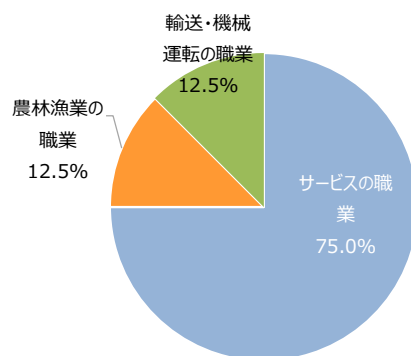
①就業中・途上別・男女別

区分	男性	女性	計
就業中	3	4	7
途上	0	1	1
計	3	5	8



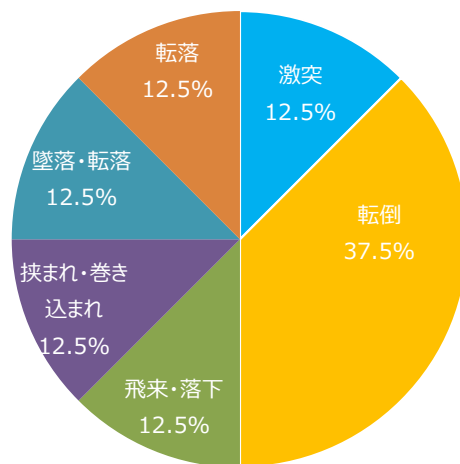
②仕事の内容

仕事の内容	件数
サービスの職業	6
農林漁業の職業	1
輸送・機械運転の職業	1
計	8



③事故の型

事故の型	件数
激突	1
転倒	3
飛来・落下	1
挟まれ・巻き込まれ	1
墜落・転落	1
転落	1
計	8



②損害賠償事故

仕事の種類	件数	事故の型	支払われた保険金 (円)
運搬・清掃・包装等の職業	2	飛散させた物で損壊	332,649
販売の職業	1	自動車・機械・用具等の誤操作	183,465
計	3		516,114

安全に関するビデオ・DVD一覧

【安全(就業)】

整理 No.	題 名	企画制作会社	所要時間	本数
1	健康でイキイキ 愛媛のシルバー 自分の命は自分で守る	(社)愛媛県シルバー人材 センター連合会	21分	1
2	除草作業の事故をなくそう	(社)愛媛県シルバー 人材センター連合会	29分	1
3	転倒災害はこうして防ぐ ～転ばぬ先の安全の知恵～	安全衛生映像研究所	17分	1
4	助かった！ ヘルメット・安全帯の底力!!	(社)日本保安用品協会	23分	1
5	脚立・梯子 墜落転落防止DVD 魔の一瞬 怪我をするのはあなた!《脚立・梯子編》	大阪低層住宅安全衛生協 議会	25分	1
6	ハガにゃん教授の自分でできる ヒューマンエラー対策 PART3 安全の人間学 実践編 第1巻 勘違い～メカニズムと防止策～	株式会社ワイ・イーピー	25分	1
7	ハガにゃん教授の自分でできる ヒューマンエラー対策 PART3 安全の人間学 実践編 第2巻 物忘れ～メカニズムと防止策～	株式会社ワイ・イーピー	25分	1
8	建設安全ビデオシリーズ 夏の建設現場が危ない 熱中症の恐怖 -予防対策のポイント-	建設安全研究会	2枚組 作業員編17分 指導員編24分	1
28	危険の芽を摘もう! 造園工事 災害事故例から学ぶ安全作業 〈作業員編〉	建設業労働災害防止協会	16分	1

【安全(交通)】

整理 No.	題 名	企画制作会社	所要時間	本数
9	いつまでも笑顔のまま 高齢者のための交通安全	警視庁	19分	1
29	人生の達人！ 高齢者いきいき安全運転	新生映画株式会社	25分	1

【教 材】

整理 No.	題 名	企画制作会社	所要時間	本数
12	庭木の健康管理 病害虫の上手な防除法	日本園芸協会	30分	1
13	庭木の手入れ マツ編 プロの手ほどきで、 庭木の手入れをマスター	日本園芸協会	23分	1
14	庭木の手入れ② 人気花木の整姿・剪定	日本園芸協会	38分	1
15	庭木の手入れ③ ウメの整姿・剪定	日本園芸協会	30分	1
16	庭木の手入れ④ 生垣と四ツ目垣	日本園芸協会	30分	1
17	シルバー人材センター技能職教材 塗装の仕方	(社)全国シルバー人材 センター事業協会	41分	1
30	刈払機の安全作業	林業・木材製造業 労働災害防止協会	21分	1
31	振動障害を予防するために ～チェーンソーの使い方～ ～刈払機の使い方～	林業・木材製造業 労働災害防止協会	22分 15分 25分(共通)	1
32	チェーンソーの安全な操作	林業・木材製造業 労働災害防止協会	21分	1